



ponto card

TECNOLOGIA EM CONTROLE
DE PONTO E ACESSO



Aprovado pelo **INMETRO**
Homologado pelo **Ministério do Trabalho**

INNER REP PLUS

O Inner REP Plus é um relógio de ponto fácil de operar, com autonomia para emitir até 11.000 comprovantes, vários leitores e impressão de alta velocidade.

Tudo isso para tornar o registro de ponto mais rápido, eficiente e a prova de fraudes.



Segurança


Comprovantes com assinatura digital evitam fraudes



Comodidade

Imprime até 11.000 comprovantes com uma única bobina

Você decide como cada colaborador pode se identificar: biometria, cartão com código de barras, proximidade ou teclado.



Flexibilidade

Leitor biométrico, código de barras e proximidade em um mesmo produto



Praticidade

Operação fácil e intuitiva através da tela colorida sensível ao toque

Permite acessar os dados e configurações de qualquer lugar via browser.



Desenvolvido de acordo com as normas do Ministério do Trabalho e do INMETRO, esse novo conceito em relógio de ponto oferece a segurança que a sua empresa precisa.

Especificações

Modelos

- Inner REP Plus – leitor biométrico, código de barras e proximidade
- Inner REP Plus Bio Prox – leitor biométrico e proximidade
- Inner REP Plus Bio Barras – leitor biométrico e código de barras
- Inner REP Plus Barras – leitor código de barras
- Inner REP Plus Prox – leitor proximidade

Leitores disponíveis

- Leitor de cartão de proximidade 125 KHz
- Leitor de proximidade para smart card, padrão Mifare 13,56 MHz.
- Leitor de código de barras padrão 2 de 5 intercalado ou 3 de 9
- Leitor biométrico

Opções de leitor biométrico

- LFD
 - Proteção contra uso de dedos falsos de silicone, borracha e outros
 - Armazenamento de até 10.000 digitais
 - Permite o cadastramento de 1 ou 2 digitais por usuário
- LC
 - Armazenamento de até 3.000 digitais
 - Permite o cadastramento de 1 ou 2 digitais por usuário
- LM
 - Leitor Sagem
 - Armazenamento de até 10.000 usuários*
 - Permite o cadastramento de 1 ou 2 digitais por usuário
 - Proteção contra uso de dedos falsos de silicone, borracha e outros*
 - *Conforme o modelo de módulo escolhido

Recursos

- Assinatura digital no comprovante de registro de ponto, na RIM e no arquivo AFD
- Opção de uso de senha para marcação de ponto por teclado
- Menus de configuração protegidos por senha
- Capacidade de cadastro de 10.000 colaboradores e 10 milhões de registros
- Permite uso de bobinas de até 360m para a impressão de até 11.000 comprovantes
- Indicação da quantidade de papel através de ícones exibidos no display
- Impressora térmica com velocidade de 200 mm/s
- Guilhotina com corte total do papel
- Sensor de saída de papel para garantir a emissão do comprovante de ponto
- Display colorido de 4,3" com tela sensível ao toque
- Porta Fiscal para coleta do arquivo AFD
- Porta USB auxiliar para exportação de registros e importação de cadastros
- Servidor web embarcado
- Comunicação TCP/IP



Especificações técnicas

- Alimentação: entrada 100 a 240 Vac 60Hz
- Tensão de operação: 5V/24V
- Potência média: 13,6W
- Dimensões: L= 326,7 mm; A= 244 mm; P= 112 mm
- Peso: 2,22 Kg
- Condições Ambientais:
 - Temperatura de operação: 0°C a 50°C (sem condensação)
 - Temperatura para estocagem: -10°C a 60°C
 - Uso interno

Revendedor Autorizado:



ponto card
TECNOLOGIA EM CONTROLE
DE PONTO E ACESSO

  (85) 3022.2700
(85) 3226.2933

comercial@pontocardce.com.br
www.pontocardce.com.br